

CIEP – Climate Innovators Energising Platform

Manual para profesores

CLIMATE INNOVATORS
ENERGISING PLATFORM
CIEP CHANGING THE WORLD



Tabla de contenidos

Tabla de contenidos	1
Sobre CIEP	2
¿Quién es el público objetivo de este manual?	2
El Manual.....	4
Iniciativas.....	4
¿Qué es una iniciativa?	4
¿Cómo puedo aplicar un filtro para buscar entre todas las iniciativas?	4
¿De qué detalles dispone cada iniciativa?	9
¿Cómo registrarse en una iniciativa?	11
Favoritos.....	12
¿Para qué sirve la pestaña de Favoritos?.....	12
¿Cómo añado una iniciativa a Favoritos?	12
¿Cómo comparto mis iniciativas favoritas?	14
Contacto	15

Sobre CIEP

El Proyecto Climate Innovator Energising Platform (CIEP) es un proyecto Erasmus+ que ofrece un entorno digital de libre acceso para mejorar los estándares de calidad de los servicios educativos en el terreno de la sostenibilidad en toda la Unión Europea.

La plataforma sirve como un punto de encuentro para los numerosos programas educativos existentes sobre sostenibilidad. La Plataforma CIEP alberga a proveedores de proyectos educativos sobre sostenibilidad, programas, desafíos, herramientas de evaluación y/o etiquetas que las escuelas de educación primaria, secundaria y de educación y formación profesional pueden utilizar e integrar en sus planes de estudio.

Dentro de la plataforma CIEP, todos los servicios educativos están alineados con los Objetivos de Desarrollo Sostenible (ODS) de las Naciones Unidas. El objetivo de la Plataforma CIEP es crear 1 millón de jóvenes innovadores en el ámbito del clima en la Unión Europea para el año 2030. Sabemos que es un objetivo ambicioso, pero es posible con el respaldo de las escuelas de educación primaria, secundaria y de formación profesional en toda la Unión Europea.

¿Quién es el público objetivo de este manual?

Este manual está diseñado específicamente para educadores y profesores interesados en involucrar a sus estudiantes en la innovación climática, la sostenibilidad y fomentar un enfoque consciente hacia nuestro planeta. El manual está adaptado a las necesidades de los profesores de escuelas primarias y secundarias, profesores de formación profesional y de instituciones de educación superior. Les proporciona los recursos y estrategias necesarios para integrar la innovación climática y la sostenibilidad en sus métodos de enseñanza y planes de estudio.

Los profesores escolares pueden beneficiarse al utilizar la Plataforma CIEP, logrando que sus alumnos se involucren más con la sostenibilidad.

Aunque algunos programas educativos están específicamente diseñados para un nivel educativo particular, muchos de ellos pueden implementarse en una amplia variedad de sectores educativos y niveles escolares, desde entornos de aprendizaje formales hasta informales, abarcando desde escuelas primarias y secundarias hasta escuelas de educación y formación profesional. De manera similar, algunos programas educativos pueden personalizarse según las necesidades, intereses y objetivos de aprendizaje de cada aula.

Muchos programas educativos pueden implementarse en el aula mediante el uso de enfoques pedagógicos innovadores y herramientas tecnológicas, como el andamiaje, el aprendizaje mediante la práctica, el aprendizaje colaborativo, el estudio de casos prácticos, el aula invertida, el aprendizaje basado en proyectos, el aprendizaje basado en investigación, el debate, el micro aprendizaje, entre otros.

Como consecuencia, los profesores mejorarán sus habilidades digitales y, por supuesto, su entrega. Es importante destacar que los profesores pueden ofrecer una didáctica que sea inclusiva y flexible, adaptada a las necesidades y habilidades individuales de cada alumno en cuanto a contenidos de aprendizaje, complejidad de tareas y métodos de evaluación.



El Manual

Iniciativas

¿Qué es una iniciativa?

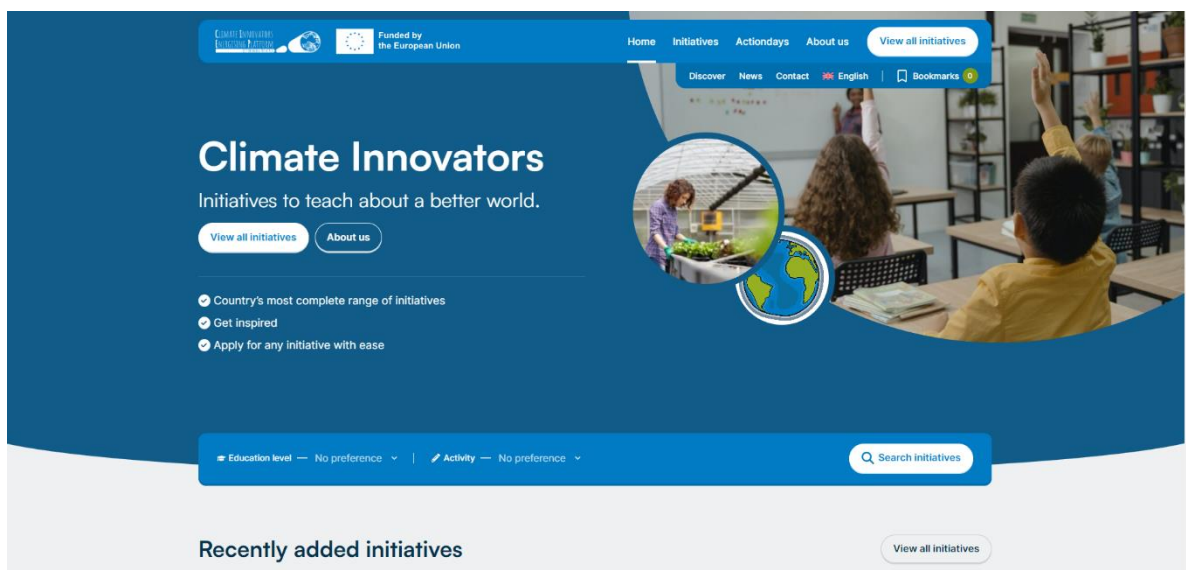
Una iniciativa en la plataforma CIEP representa un esfuerzo o proyecto orientado a un propósito centrado en la innovación climática, la sostenibilidad y la conciencia ambiental. Las iniciativas están diseñadas para tener un impacto tangible y positivo en nuestro planeta al abordar desafíos relacionados con el clima y apoyar los Objetivos de Desarrollo Sostenible (ODS).

Las iniciativas abarcan un Amplio rango de actividades, desde programas educativos y campañas de concienciación hasta proyectos prácticos para promover la sostenibilidad y comportamientos conscientes hacia el medio ambiente.

¿Cómo puedo aplicar un filtro para buscar entre todas las iniciativas?

Los siguientes pasos te facilitarán la tarea a la hora de buscar una nueva iniciativa:

- 1) Para acceder a la plataforma, visita cieplatform.eu.

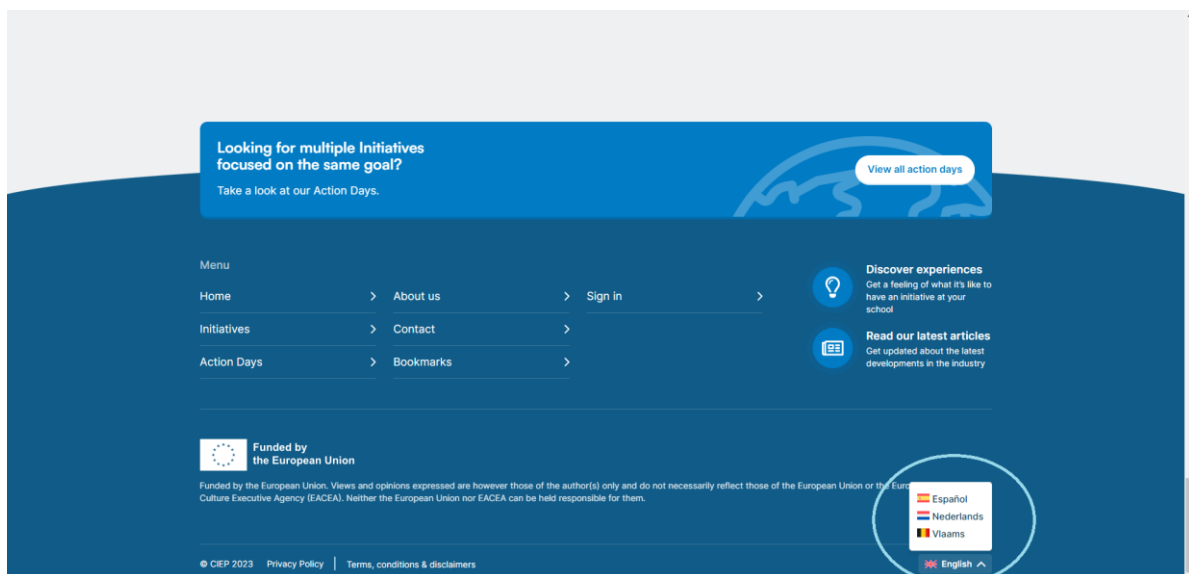
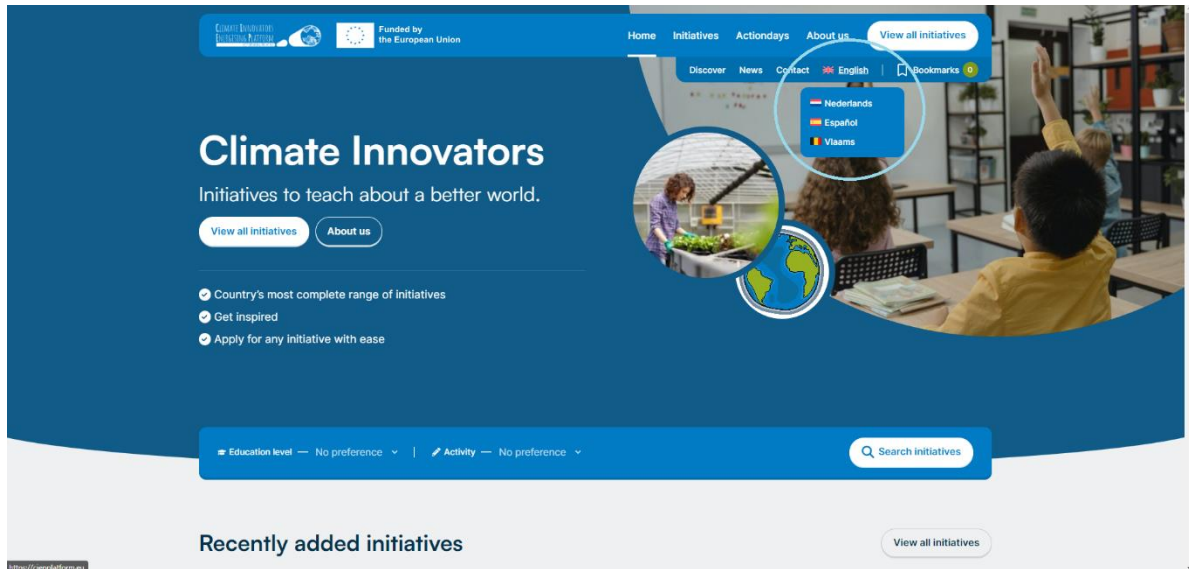




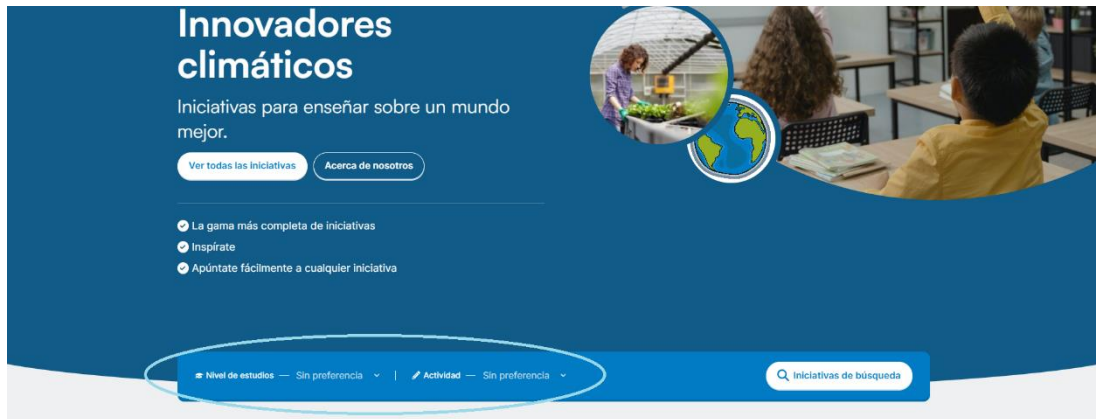
Co-funded by
the European Union



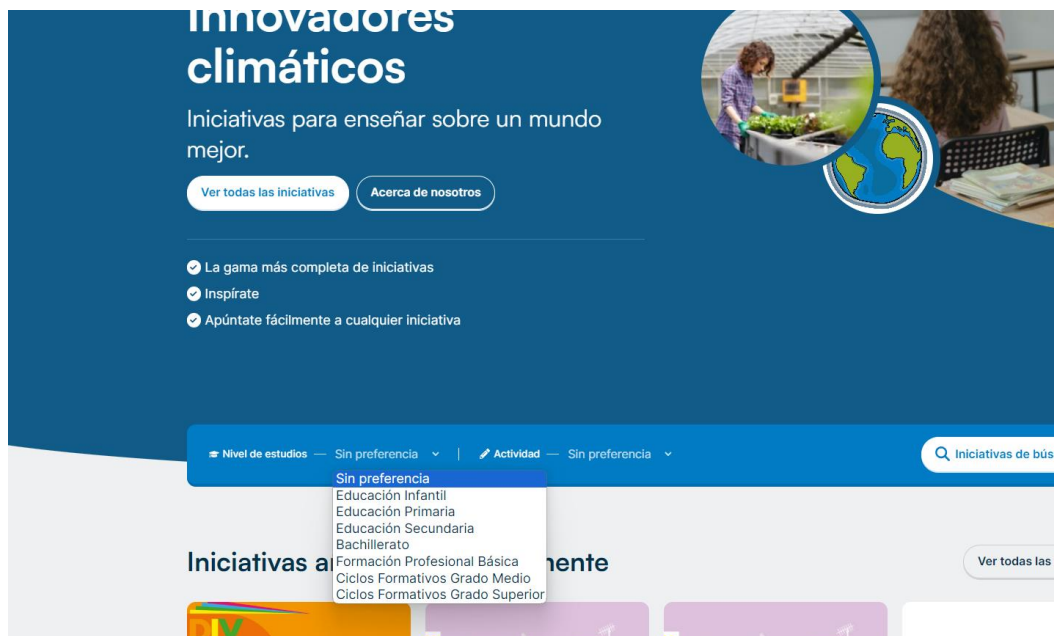
- 2) Puedes especificar tu preferencia de idioma (inglés, español, neerlandés o flamenco) ya sea en la barra superior o en la parte inferior de la página web. Cada preferencia de idioma está asociada con un país específico. Al indicar tu idioma, el sitio web mostrará iniciativas aplicables a tu país.



3) Primero, utiliza la función de búsqueda en la barra azul en la parte superior de la página. Allí puedes filtrar según el 'Nivel de estudios y la 'Actividad'.



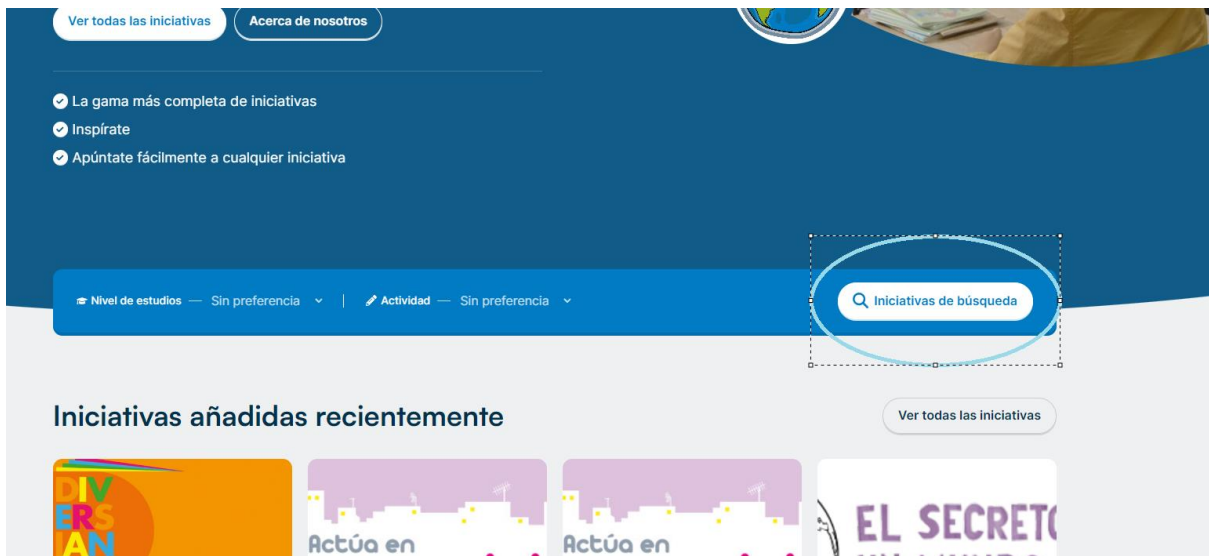
Los niveles de estudios son:



La lista de actividades es:



4) A continuación, haga clic en “Iniciativas de búsqueda”:



5) En la página de “Iniciativas” aparecen filtros adicionales haciendo clic en el botón “Mas filtros”:



6) Filtros como “Región”, “ODS” o incluso la opción de elegir iniciativas de otro país aparecen en esta pestaña:



Todos los filtros ×

Elegir regiones

Badajoz Balears, Illes Cantabria Asturias Barcelona Albacete Ávila

Castellón/Castelló Bizkaia Cádiz Araba/Álava Cáceres Almería Coñua, A

Córdoba Burgos Alicante/Alacant Cuenca Gipuzkoa Girona Granada

Guadalajara Huelva Huesca Jaén León Lleida Lugo Madrid

Málaga Murcia Navarra Ourense Palencia Palmas, Las Pontevedra

Rioja, La Salamanca Santa Cruz de Tenerife Segovia Sevilla Soria

Tarragona Teruel Toledo Valencia/València Valladolid Zamora Zaragoza

Ceuta Melilla Todas

[Eliminar todos los filtros](#) [Aplicar filtros](#)



¿De qué detalles dispone cada iniciativa?

Cada iniciativa incluye la siguiente información:

- Breve explicación
- Amplia explicación
- Información práctica:
 - Nivel de estudios
 - Duración
 - Coste
 - Objetivo: A qué SDG aplica
 - Particularidades: Algunos detalles que deberían ser mencionados

Laboratorio de materiales 2

Ecoembes nos trae una actividad para nuestros alumnos de secundaria donde estos vea el circuito del trato de residuos y comprendan dónde se pueden hacer cambios positivos

[Marcador](#) [Compartir](#)



Ecoembes nos trae una actividad para nuestros alumnos de secundaria donde estos vea el circuito del trato de residuos y comprendan dónde se pueden hacer cambios positivos



En el siguiente enlace podréis acceder a la descripción completa de las dos actividades donde, por un lado, los alumnos comprobarán en un laboratorio las cualidades de las que están hechos los envases y, por otro lado, a partir de un folleto de un supermercado, los alumnos analizarán los productos existentes y el envase que resulta más adecuado para cada uno:

[Enlace a la iniciativa completa](#)



EDUCAS
EN eco

ecoembes

Información práctica

Nivel de estudios

Educación Secundaria

SDG Objetivo

11 - Ciudades y Comunidades Sostenibles, 12 -
Producción y Consumo Responsables

Duración

2 horas aprox.

Coste

Gratuito.

Objetivo

Conocer los distintos tipos de envases y valorar su funcionalidad, ergonomía, ecodiseño y reciclabilidad



¿Cómo registrarse en una iniciativa?

Puedes registrarte para participar en una iniciativa al desplazarte hacia abajo en la página web de la iniciativa y proporcionando los siguientes datos:

- Nombre
- Dirección de correo electrónico
- Organización
- Número de teléfono
- Mensaje para aclarar dudas

Recuerda hacer clic en “enviar”.

Solicitar iniciativa

Nombre *
Su nombre completo

Correo electrónico *
Su correo electrónico

Organización
Su organización

Número de teléfono
Tu número de teléfono

Mensaje *
Me gustaría obtener más información sobre Laboratorio de materiales 2

Enviar

Favoritos

¿Para qué sirve la pestaña de Favoritos?

Un marcador (favoritos) es un indicador digital utilizado para guardar y volver fácilmente a tus iniciativas favoritas. Te permite acceder rápidamente a tu contenido preferido sin necesidad de realizar una nueva búsqueda. También puedes utilizar los marcadores para crear selecciones específicas de tus iniciativas favoritas y compartirlos con tus conocidos.

¿Cómo añado una iniciativa a Favoritos?

Hay varias maneras de añadir una iniciativa a “favoritos”:

- 1) Ve a la visión general con todas las iniciativas y haz clic en 'marcar' junto al botón “marcador”. El botón mostrará ahora una casilla marcada.

The screenshot displays a grid of four initiative cards. Each card features a colorful graphic on the left and text on the right. The cards are:

- Interculturalidad - CFGS**: Includes 'Ciclos Formativos Grado Superior'. The 'Marcar' button is highlighted in blue.
- Prosocial**: Includes 'Bachillerato', 'Ciclos Formativos Grado Medio', 'Ciclos Formativos Grado Superior', and 'Formación Profesional Básica'.
- Actúa en Prosocial**: Includes 'Bachillerato', 'Ciclos Formativos Grado Medio', 'Ciclos Formativos Grado Superior', and 'Formación Profesional Básica'.
- El secreto de un mundo mejor**: Includes 'Educación Primaria' and 'Educación Secundaria'.

Each card has a green 'Leer más' button and a 'Marcar' button with a bookmark icon.

- 2) Haz clic en el botón 'leer más' en una iniciativa específica y luego haz clic en el botón “marcador” en la barra. Una vez hecho el clic, el botón mostrará la casilla marcada.

CLIMATE INNOVATORS
EMERGING PLATFORM

Funded by
the European Union

Inicio Iniciativas Días de acción Sobre nosotros Ver todas las iniciativas

Descubre Noticias Contacto Español Favoritos 1

Interculturalidad - CFGS

Boscoglobal nos trae un proyecto llamado "Diversiando" un proceso educativo que parte de la Diversidad Cultural como un valor enriquecedor. Proponiendo el diálogo y la participación de todas las culturas en el desarrollo común de las personas y los pueblos.

Marcador Compartir

Boscoglobal nos trae un proyecto llamado "Diversiando" un proceso educativo que parte de la Diversidad Cultural como un valor enriquecedor. Proponiendo el diálogo y la participación de todas las culturas en el desarrollo común de las personas y los pueblos.

- 3) En la esquina superior derecha, encontrarás el botón “favoritos”. Aquí se recopilarán todos tus marcadores.

CLIMATE INNOVATORS
EMERGING PLATFORM

Funded by
the European Union

Inicio Iniciativas Días de acción Sobre nosotros Ver todas las iniciativas

Descubre Noticias Contacto Español Favoritos 1

Favoritos

Ver todas las iniciativas marcadas

Compartir esta lista

DIVERSIANDO

EDUCANDO en la DIVERSIDAD CULTURA

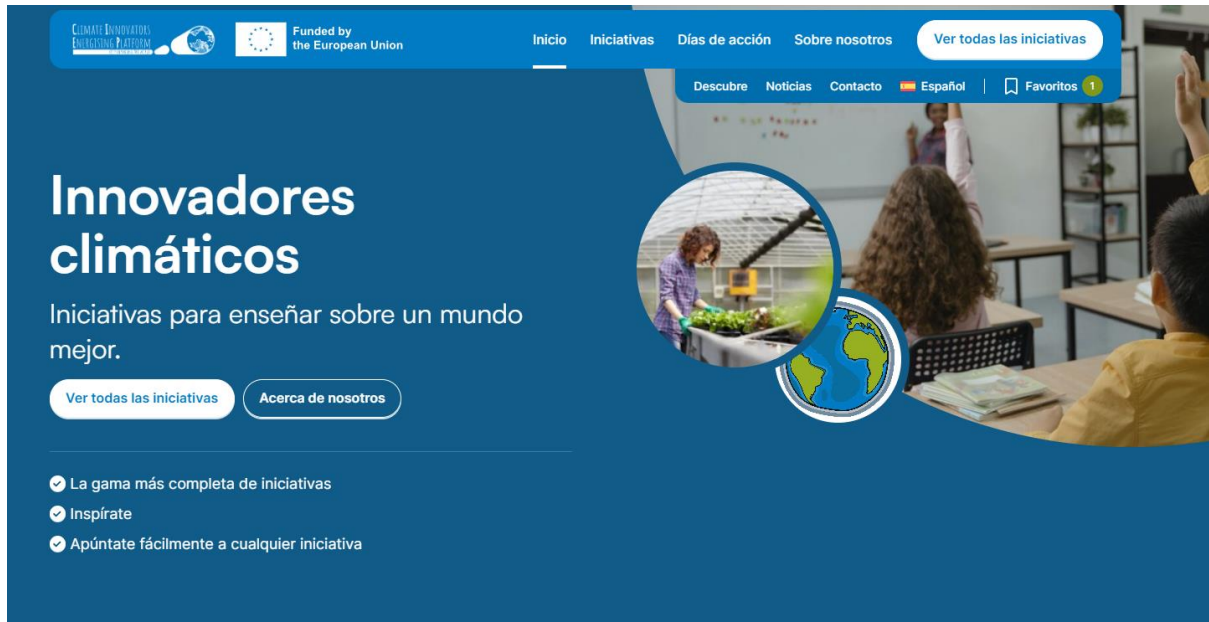
Interculturalidad - CFGS

Leer más Marcador

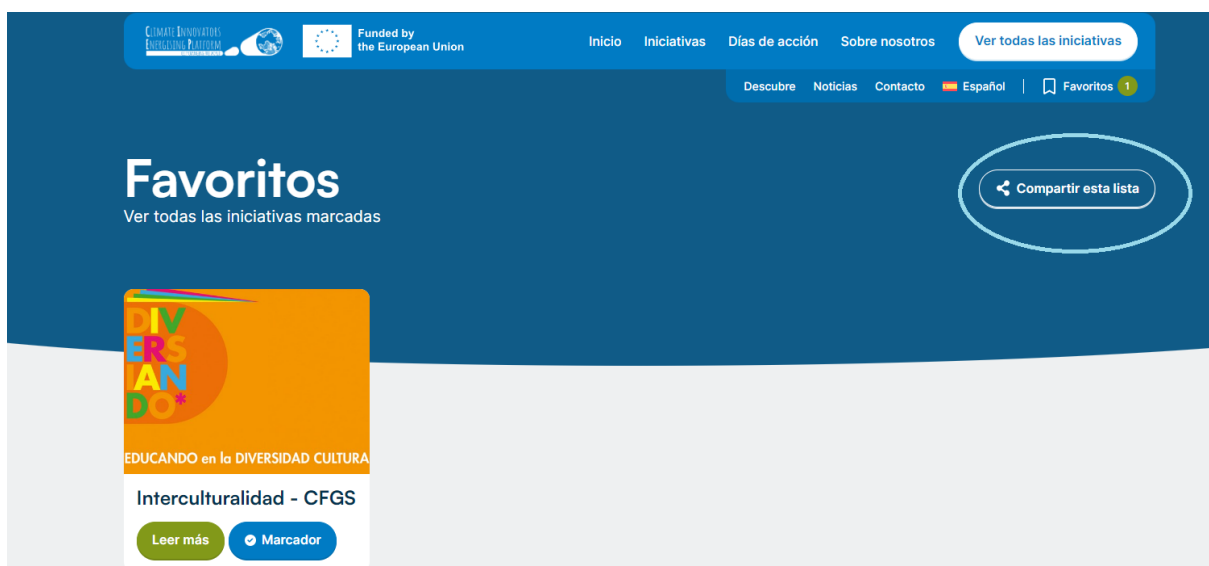
¿Cómo comparto mis iniciativas favoritas?

Puedes compartir fácilmente tu selección de iniciativas favoritas

- 1) En la vista general, ve a la esquina superior derecha y haz clic en el botón “Favoritos”.

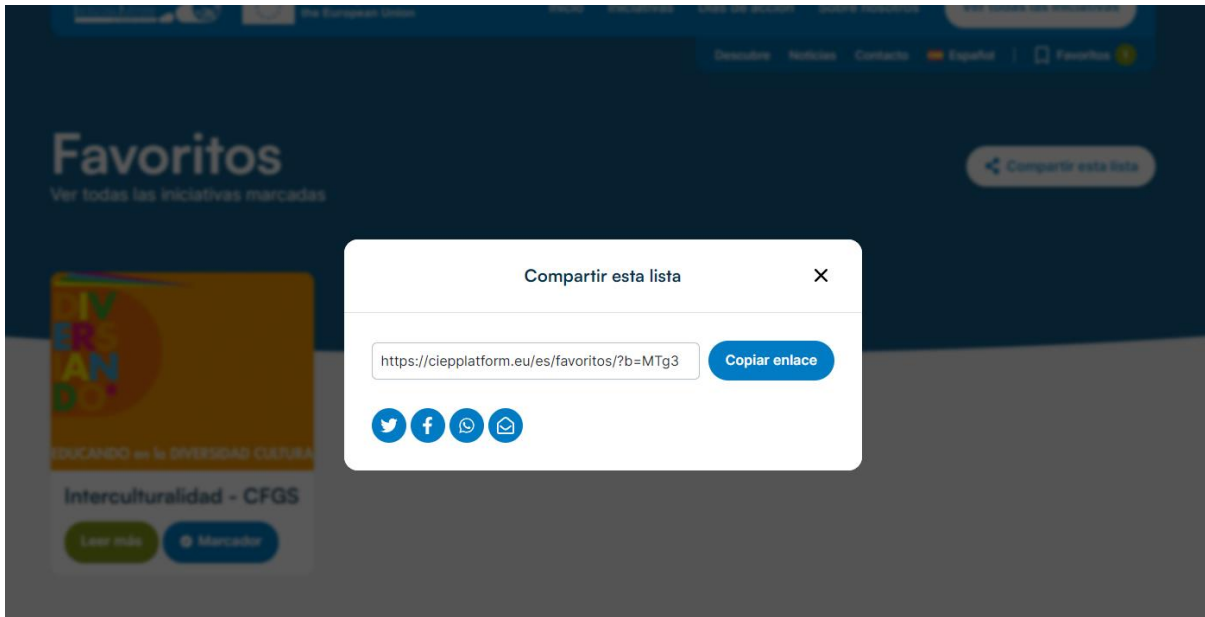


- 2) Haga clic de nuevo en la esquina superior derecha en “Compartir esta lista”
- 3) Ten en cuenta que, dado que no has creado una cuenta, los marcadores no se guardarán la próxima vez que visites la página web. ¿Te gustaría guardar tu selección y visitarla de nuevo en el futuro? En ese caso, recomendamos crear una lista de marcadores y enviar los elementos seleccionados a tu dirección de correo electrónico. Esto te permitirá compartir fácilmente la información con colegas o consultarla la próxima vez.





- 4) Ahora puedes copiar fácilmente el enlace para compartirlo con otras personas, o también puedes enviarlo a través de Twitter, Facebook, Whatsapp o correo electrónico.



Contacto

En caso de que tengas preguntas o desees compartir tus comentarios sobre la funcionalidad del sitio web, puedes enviar un correo electrónico a info@ciepplatform.eu o completar el [formulario de contacto](#).