




Co-funded by
the European Union



CIEP – Climate Innovators Energising Platform

Handboek voor leerkrachten



Inhoudstabel

Over CIEP	2
Voor wie is dit handboek bedoeld?.....	2
Het handboek	4
Initiatieven	4
Wat is een initiatief?	4
Hoe kan ik een filter toepassen op de initiatieven?	4
Welke details zijn er per initiatief?	8
Hoe meld je je aan voor een nieuw initiatief?	9
Bookmarks	10
Wat is een bookmark?	10
Hoe voeg ik een initiatief toe als bookmark?	10
Hoe deel ik mijn bookmarks?	12
Contact	14

Over CIEP

Het Climate Innovators Energising Platform (CIEP) is een project gefinancierd door Erasmus+ dat tot doel heeft de kwaliteitsnormen van educatieve diensten op het gebied van duurzaamheid binnen de Europese Unie te verhogen. Het biedt een open digitale omgeving die fungeert als een centraal punt voor verschillende bestaande onderwijsprogramma's gericht op duurzaamheid.

Het CIEP Platform is een alles-in-één platform waar aanbieders van educatieve duurzaamheidsprojecten, -programma's, -uitdagingen, -beoordelingstools en/of -labels hun aanbod kunnen presenteren. Deze kunnen vervolgens door scholen in het basisonderwijs, secundair onderwijs en beroepsonderwijs en -opleiding worden gebruikt en geïntegreerd in hun onderwijsprogramma's.

Alle educatieve diensten binnen het CIEP-platform zijn in lijn met de Sustainable Development Goals (SDG's) van de Verenigde Naties. Het uiteindelijke doel van het CIEP-platform is om tegen 2030 1 miljoen jonge klimaatinnovatoren binnen de EU te inspireren. Hoewel dit een ambitieus doel is, geloven we dat het haalbaar is met de steun van basisscholen, middelbare scholen en scholen voor beroepsonderwijs en -opleiding in heel Europa.

Voor wie is dit handboek bedoeld?

Dit handboek is ontwikkeld voor leerkrachten die hun leerlingen willen stimuleren om betrokken te zijn bij klimaatinnovatie en duurzaamheid en die een bewuste omgang met onze planeet willen bevorderen. Het is op maat gemaakt voor leerkrachten in het basis- en secundair onderwijs, evenals voor leerkrachten in het beroepsonderwijs en het hoger onderwijs. Dit handboek biedt hen de nodige tools en strategieën om klimaatinnovatie en duurzaamheid te integreren in hun lesmethoden en lesplannen.

Leerkrachten op alle niveaus kunnen baat hebben bij het gebruik van het CIEP Platform. Hoewel sommige onderwijsprogramma's gericht zijn op specifieke onderwijsniveaus, kunnen veel programma's worden toegepast binnen een breed scala aan onderwijscontexten en schoolniveaus, van formele tot informele leeromgevingen, van basisscholen en middelbare scholen tot beroepsscholen en hogescholen. Bovendien kunnen sommige onderwijsprogramma's worden aangepast aan de behoeften, interesses en leerdoelen van elke individuele klas.

Veel onderwijsprogramma's kunnen in de klas worden toegepast met behulp van innovatieve pedagogische benaderingen en technologische tools. Dit omvat methoden zoals constructivisme,

leren door te doen, samenwerkend leren, casestudies, flipped classroom, projectmatig werken, op onderzoek gebaseerd leren, discussies, microlearning, en meer.

Hierdoor kan je als leerkracht je digitale vaardigheden versterken en je onderwijsaanpak verfijnen. Het is van essentieel belang dat leerkrachten een didactiek kunnen bieden die inclusief en flexibel is, afgestemd op de behoeften en capaciteiten van elke individuele leerling. Dit omvat de leerinhoud, de complexiteit van opdrachten en de evaluatiemethoden.

Indien je meer wilt weten over het curriculum van het land waarin je school gevestigd is, raden wij je sterk aan de bijbehorende videomaterialen te raadplegen. Deze video-instructies verschaffen een grondiger inzicht, aangezien elk land specifieke inhoud heeft ontwikkeld die nauw aansluit bij het curriculum dat van toepassing is op hun onderwijssysteem.





Het handboek

Initiatieven

Wat is een initiatief?

Een initiatief op het CIEP-platform staat voor een project dat zich richt op klimaatinnovatie, duurzaamheid en milieubewustzijn. Deze initiatieven zijn bedoeld om een tastbare en positieve impact op onze planeet te hebben door te werken aan klimaatgerelateerde uitdagingen en het ondersteunen van de Sustainable Development Goals (SDG's). Ze omvatten een breed scala aan activiteiten, variërend van educatieve programma's en bewustwordingscampagnes tot praktische projecten die duurzaamheid en klimaatbewust gedrag bevorderen.

Hoe kan ik een filter toepassen op de initiatieven?

De volgende stappen begeleiden je bij het aanmelden voor een nieuw initiatief.

- 1) Om toegang te krijgen tot het platform, ga je naar cieplatform.eu.



Co-funded by
the European Union



- 2) Je kunt je taalvoorkeur (Engels, Spaans, Nederlands of Vlaams) opgeven in de bovenste balk of onderaan de webpagina. Elke taalvoorkeur is gekoppeld aan een specifiek land. Door je taal aan te geven, zal de website relevante initiatieven tonen die van toepassing zijn op jouw land.





Menu

- Home > Over ons > Inloggen >
- Initiatieven > Contact >
- Actiedagen > Bookmarks >

Ontdekken ervaringen
Krijg een gevoel van hoe het is om een initiatief te hebben op jouw school

Lees het laatste nieuws
Blijf op de hoogte van de laatste ontwikkelingen in de industrie

Funded by the European Union

Gefinancierd door de Europese Unie. De hier geuite ideeën en meningen komen echter uitsluitend voor rekening van de auteur(s) en geven niet noodzakelijkerwijs die van de Europese Unie of het Europese Uitvoerende Agentschap onderwijs en cultuur (EACEA) weer. Noch de Europese Unie, noch het EACEA kan ervoor aansprakelijk worden gesteld.

© CIEP 2024 | Privacy beleid | Terms, conditions & disclaimers

Vlaams

- 3) Eerst gebruik je de zoekfunctie in de blauwe banner bovenaan de pagina. Hier kun je filteren op "Opleidingsniveau" en "Activiteit".

Het meest complete scala aan initiatieven
 Laat je inspireren
 Schrijf je eenvoudig in voor elk initiatief

Opleidingsniveau — Geen voorkeur | Activiteit — Geen voorkeur

Zoek initiatieven

Recent toegevoegde initiatieven [Bekijk alle initiatieven](#)

- 4) Daarna klik je op "Zoek initiatieven".



- ✓ Het meest complete scala aan initiatieven
- ✓ Laat je inspireren
- ✓ Schrijf je eenvoudig in voor elk initiatief

Opleidingsniveau — Geen voorkeur | Activiteit — Geen voorkeur

Zoek initiatieven

Recent toegevoegde initiatieven

Bekijk alle initiatieven

4) Op de pagina "Initiatieven" kan je extra filters gebruiken via de knop "Meer filters".

CLIMATE INNOVATORS EDUCATIONAL PLATFORM | Funded by the European Union

Home | Initiatieven | Actiedagen | Over ons | [Bekijk alle initiatieven](#)

Ontdekken | Nieuws | Contact | Vlaams | [Bookmarks 3](#)

Initiatieven

Blader door meer dan 1000+ initiatieven

Opleidingsniveau — Geen voorkeur | Activiteit — Geen voorkeur

[Meer filters](#)

14 Initiatieven gevonden

Sorteren — Geen voorkeur

Workshops composteren op school

Educatief materiaal & tools
Kleuteronderwijs | Lager onderwijs

Opgeruimd staat netjes

Educatief materiaal & tools
Lager onderwijs

5) Filters zoals "Regio", "Duurzame ontwikkelingsdoel" of initiatieven van andere landen verschijnen in dit scherm:



Alle filters

Kies regio's

Geen voorkeur Brussel Vlaams-Brabant West-Vlaanderen Oost-Vlaanderen

Antwerpen Limburg

Duurzame ontwikkelingsdoelen

De blauwdruk voor een betere en duurzamere toekomst voor iedereen.

1
04 - Kwaliteitsonderwijs

2
07 - Betaalbare Duurzame Energie

3
08 - Eerlijk werk en Economische groei

4
09 - Industrie

5
11 - Duurzame Steden en Gemeenschappen

6

7

8

9

10

[Alle filter verwijderen](#) **Filters toepassen**

Welke details zijn er per initiatief?

Elk initiatief bevat de volgende informatie:

- Korte uitleg
- Uitgebreide uitleg
- Praktische informatie:
 - Opleidingsniveau
 - Duur
 - Kosten
 - Doel: welke SDG's zijn van toepassing?
 - Particularities: welke bijzonderheden moeten er vermeld worden?



Practische informatie

Opleidingsniveau

Lager onderwijs

Duur

100 minuten

Kosten

Gratis

Doel

SDG 4, 11, 12

Particularities

In samenwerking met Limburg.net.

Hoe meld je je aan voor een nieuw initiatief?

Je kunt je aanmelden voor een initiatief door naar beneden te scrollen op de webpagina van het initiatief en de volgende gegevens in te vullen:

- Naam
- E-mailadres
- Organisatie
- Telefoonnummer
- Bericht (om je vraag te verduidelijken)

Vergeet niet op "Verzenden" te klikken.



Vraag initiatief aan

Naam *

E-mailadres *

Organisatie

Telefoonnummer

Bericht *

Bookmarks

Wat is een bookmark?

Een bookmark is een bladwijzer, een digitale markering die wordt gebruikt om je favoriete initiatieven op te slaan en snel terug te kunnen vinden. Hiermee heb je direct toegang tot je favoriete initiatieven zonder opnieuw te hoeven zoeken. Je kunt bookmarks ook gebruiken om specifieke selecties te maken van je favoriete initiatieven en deze zelfs delen met je collega's.

Hoe voeg ik een initiatief toe als bookmark?


Er zijn verschillende manieren om een initiatief als bookmark toe te voegen:



- 1) Ga naar het overzicht met alle initiatieven en klik op "bookmark" naast de knop "lees meer". De knop wordt nu aangevinkt.

Opleidingsniveau — Geen voorkeur — Activiteit — Geen voorkeur — [Meer filters](#)


14 Initiatieven gevonden [Sorteren](#) — Geen voorkeur



Workshops composteren op school

Educatief materiaal & tools
Kleuteronderwijs Lager onderwijs


[Lees meer](#) [Bookmark](#)



Opgeruimd staat netjes

Educatief materiaal & tools
Lager onderwijs


[Lees meer](#) [Bookmark](#)



Wat is er aan de hand in Viesvuilland?

Educatief materiaal & tools
Kleuteronderwijs

[Lees meer](#) [Bookmark](#)



LABO: Leren Afval Beheren Op school

Educatief materiaal & tools
Lager onderwijs

[Lees meer](#) [Bookmark](#)

- 2) Klik op de knop "lees meer" op een bepaald initiatief en klik op de knop "bookmark" in de banner. Als dat gelukt is, zal de knop een aangevinkt vakje tonen.

CLIMATE INNOVATORS EDUCATIONAL PLATFORM LEER EN VERANDER DE WERELD

Funded by the European Union

Home [Initiatieven](#) [Actiedagen](#) [Over ons](#) [Bekijk alle initiatieven](#)

[Ontdekken](#) [Nieuws](#) [Contact](#) [Vlaams](#) | [Bookmarks](#) 3

Opgeruimd staat netjes

Een gratis workshop over ondernemende eekhoorns en originele cadeautjes

[Bookmark](#) [Delen](#)

Tijdens deze interactieve workshop van 100 minuten luisteren de kinderen naar een spannend voorleesverhaal over Bert en Bieke, twee ondernemende eekhoorns.



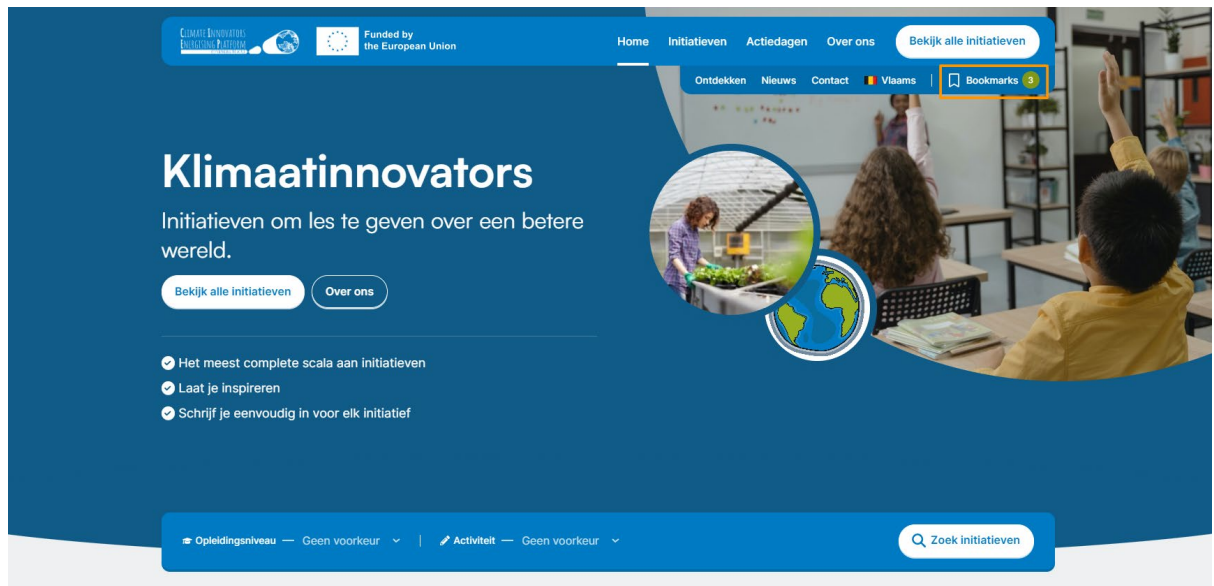
3) Rechtsboven vind je de knop "bookmarks". Hier worden al je bookmarks verzameld.

The screenshot shows the top navigation bar of the Climate Innovators Educational Platform. The navigation bar is blue and contains the following elements from left to right: the Climate Innovators logo, the text 'Funded by the European Union', a search bar with the text 'Bekijk alle initiatieven', and a 'Bookmarks' button with a yellow border and a small green circle containing the number '3'. Below the navigation bar, the main content area features a large blue header with the title 'Opgeruimd staat netjes' and a sub-header 'Een gratis workshop over ondernemende eekhoorns en originele cadeautjes'. Below this, there are two buttons: 'Bookmark' and 'Delen'. A white text box on the right side of the page contains the following text: 'Tijdens deze interactieve workshop van 100 minuten luisteren de kinderen naar een spannend voorleesverhaal over Bert en Bieke, twee ondernemende eekhoorns.'

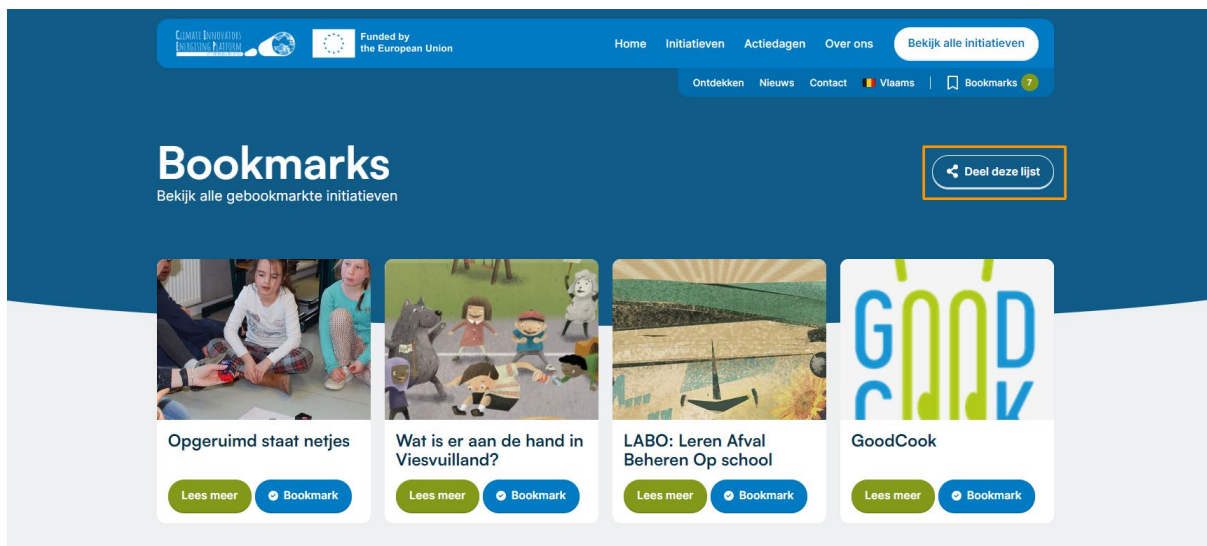
Hoe deel ik mijn bookmarks?

Je kunt gemakkelijk je favoriete selectie bookmarks delen.

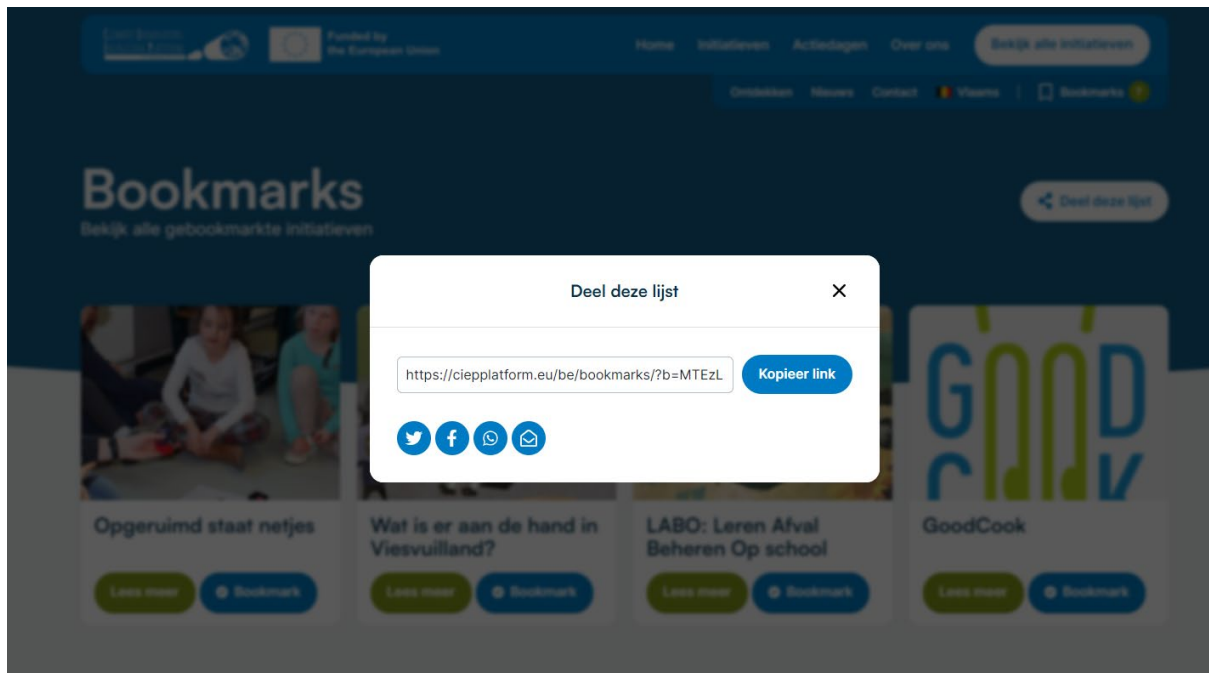
1) Ga in het overzicht naar de rechterbovenhoek en klik op de knop "Bookmarks".



2) Klik nogmaals in de rechterbovenhoek op "Deel deze lijst".



3) Houd er rekening mee dat, omdat je geen account hebt aangemaakt, de bookmarks de volgende keer dat je de webpagina bezoekt niet worden opgeslagen. Wil je je selectie opslaan en deze in de toekomst opnieuw bezoeken? In dat geval raden we je aan om een bookmarklijst te maken en de door jou gekozen items door te sturen naar je e-mailadres. Zo kun je de informatie gemakkelijk delen met collega's of de volgende keer raadplegen.



- 4) Je kunt de link nu eenvoudig kopiëren om met anderen te delen, maar je kunt deze ook versturen via Twitter, Facebook, WhatsApp of e-mail.

Contact

Als je vragen hebt of als je feedback wilt geven over de functionaliteit van de website, kun je een e-mail sturen naar info@ciepplatform.eu of het [contactformulier](#) invullen.